



Территориальный орган  
Федеральной службы государственной статистики  
по Самарской области

# Индексы производства

январь-октябрь 2023 года



ФЕДЕРАЛЬНАЯ СЛУЖБА  
ГОСУДАРСТВЕННОЙ СТАТИСТИКИ

# Индексы производства

Самарастат

январь-октябрь 2023 года

01

Индексы производства по Самарской области  
в октябре 2023 года

02-03

Индексы производства по основным видам  
обрабатывающих производств Самарской  
области в октябре 2023 года

04

Индексы производства по Самарской области  
в январе-октябре 2023 года

05

Индексы производства по основным видам  
обрабатывающих производств Самарской  
области в январе-октябре 2023 года

06-10

Индексы производства по регионам  
Приволжского федерального округа

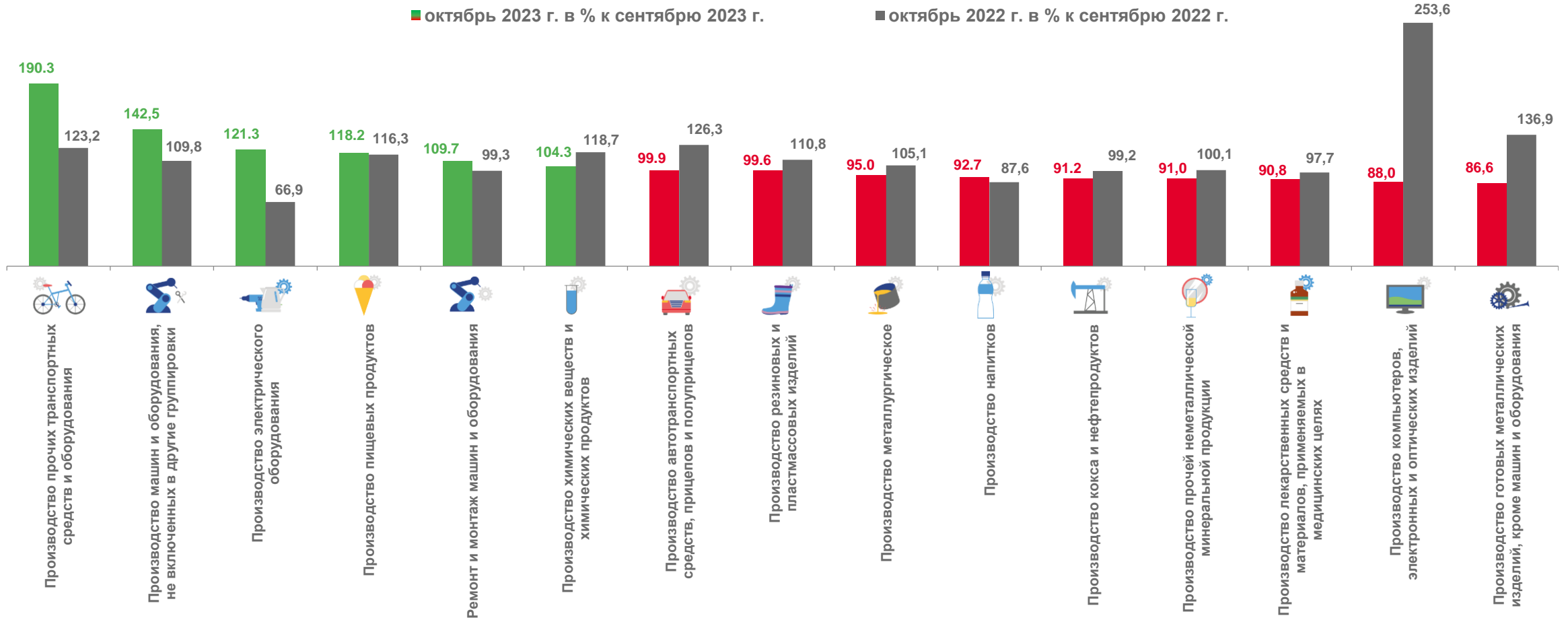


# ИНДЕКСЫ ПРОИЗВОДСТВА ПО САМАРСКОЙ ОБЛАСТИ

	Октябрь 2023 г. к сентябрю 2023 г., %	Октябрь 2023 г. к октябрю 2022 г., %	Справочно: Октябрь 2022 г. к сентябрю 2022 г., %	Справочно: Октябрь 2022 г. к октябрю 2021 г., %
 <b>Индекс промышленного производства</b>	<b>104,9</b>	<b>109,0</b>	<b>108,9</b>	<b>104,7</b>
 <b>Добыча полезных ископаемых</b>	<b>101,9</b>	<b>100,0</b>	<b>102,2</b>	<b>105,7</b>
 <b>Обрабатывающие производства</b>	<b>105,6</b>	<b>119,6</b>	<b>113,7</b>	<b>106,3</b>
 <b>Обеспечение электрической энергией, газом и паром; кондиционирование воздуха</b>	<b>134,7</b>	<b>95,5</b>	<b>132,6</b>	<b>95,5</b>
 <b>Водоснабжение; водоотведение, организация сбора и утилизации отходов, деятельность по ликвидации загрязнений</b>	<b>95,7</b>	<b>101,7</b>	<b>105,3</b>	<b>84,3</b>

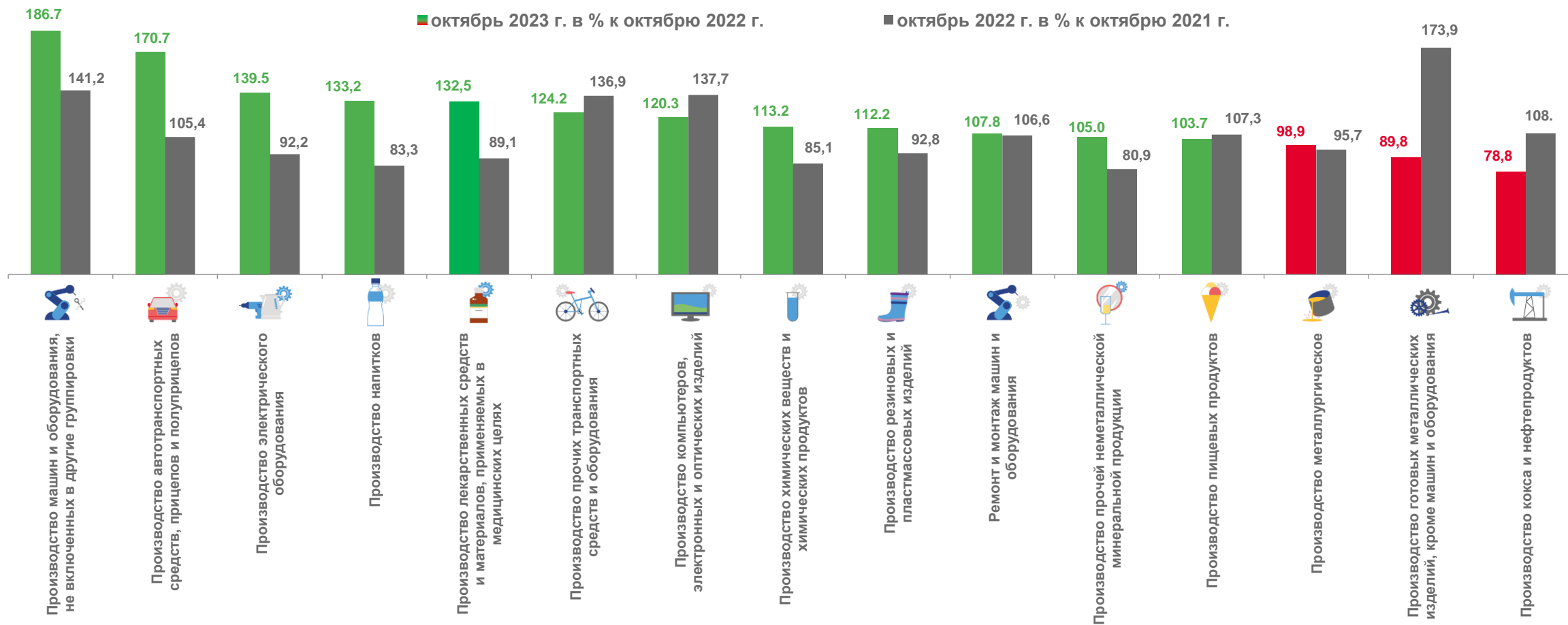



# ИНДЕКСЫ ПРОИЗВОДСТВА ПО ОСНОВНЫМ ВИДАМ ОБРАБАТЫВАЮЩИХ ПРОИЗВОДСТВ САМАРСКОЙ ОБЛАСТИ





# ИНДЕКСЫ ПРОИЗВОДСТВА ПО ОСНОВНЫМ ВИДАМ ОБРАБАТЫВАЮЩИХ ПРОИЗВОДСТВ САМАРСКОЙ ОБЛАСТИ





# ИНДЕКСЫ ПРОИЗВОДСТВА ПО САМАРСКОЙ ОБЛАСТИ



Индекс  
промышленного производства

Январь-октябрь 2023 г.  
к январю-октябрю 2022 г., %

Справочно:  
Январь-октябрь 2022 г.  
к январю-октябрю 2021 г., %

**108,8**

**96,2**



Добыча полезных ископаемых

**105,5**


**99,5**



Обрабатывающие производства

**114,7**

**93,4**



Обеспечение электрической энергией,  
газом и паром; кондиционирование  
воздуха

**97,5**

**95,9**



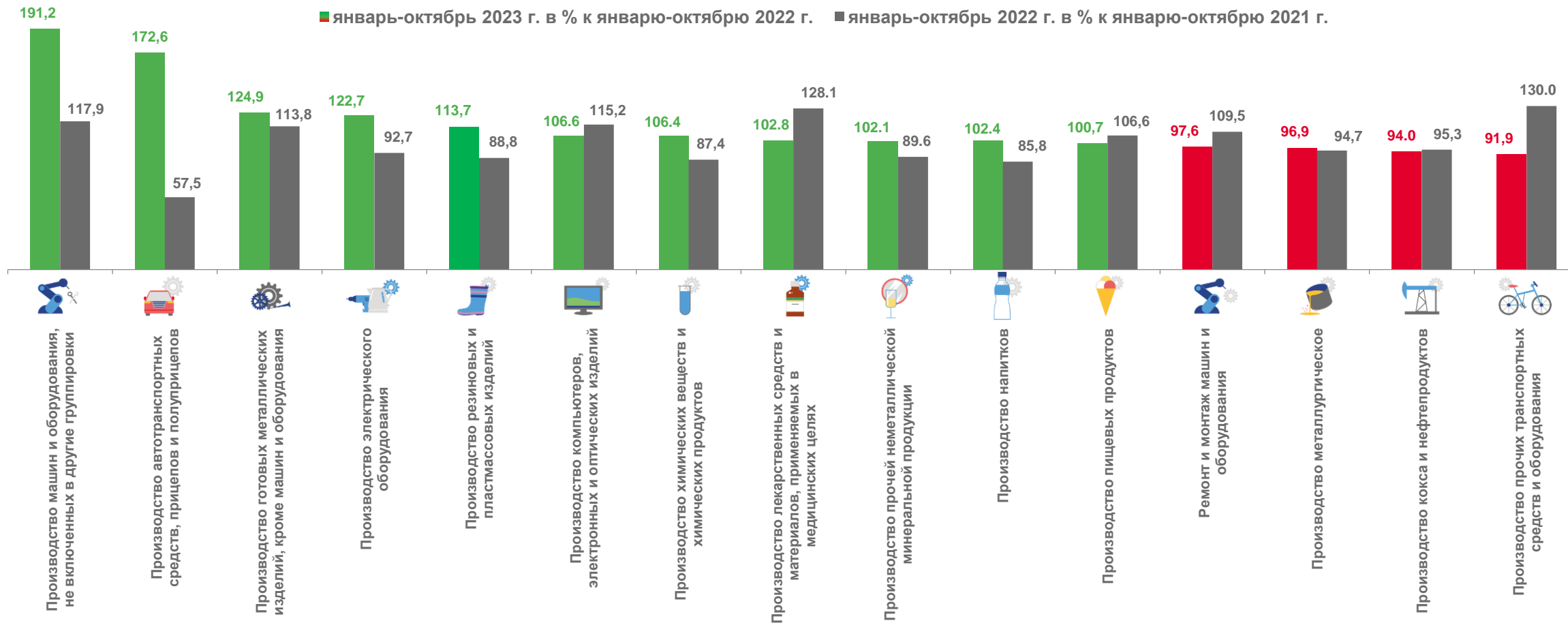
Водоснабжение; водоотведение,  
организация сбора и утилизации отходов,  
деятельность по ликвидации загрязнений

**87,6**

**90,2**



# ИНДЕКСЫ ПРОИЗВОДСТВА ПО ОСНОВНЫМ ВИДАМ ОБРАБАТЫВАЮЩИХ ПРОИЗВОДСТВ САМАРСКОЙ ОБЛАСТИ







# ИНДЕКСЫ ПРОМЫШЛЕННОГО ПРОИЗВОДСТВА ПО РЕГИОНАМ ПРИВОЛЖСКОГО ФЕДЕРАЛЬНОГО ОКРУГА

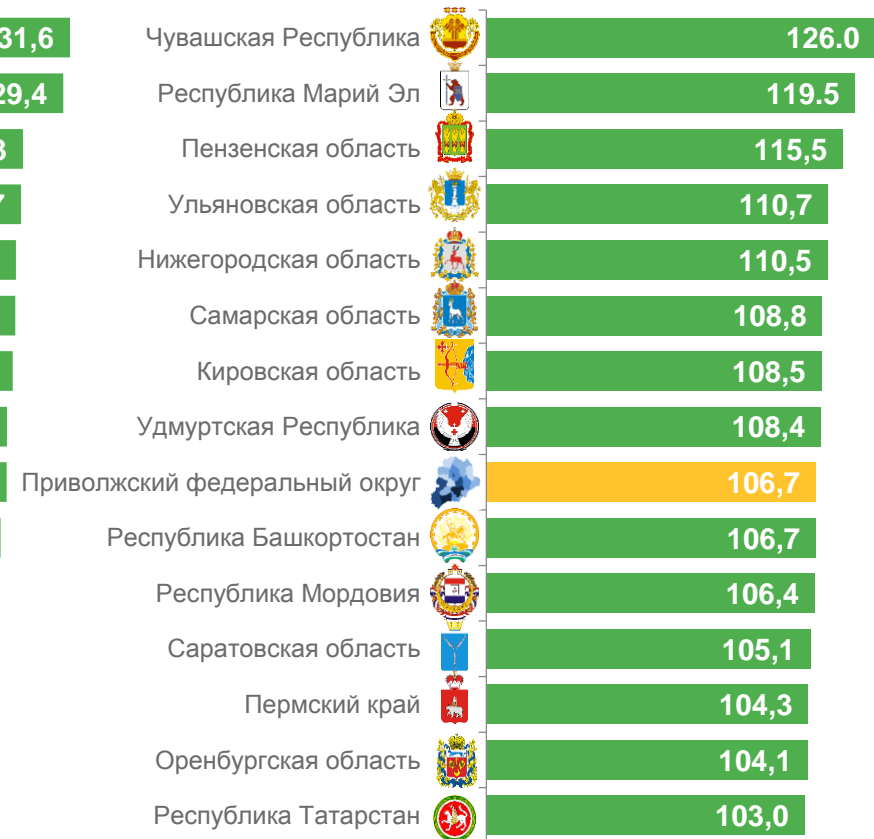
Октябрь 2023 г.  
к сентябрю 2023 г., %



Октябрь 2023 г.  
к октябрю 2022 г., %



Январь-октябрь 2023 г.  
к январю-октябрю 2022 г., %







# ИНДЕКСЫ ПРОИЗВОДСТВА ПО РЕГИОНАМ ПРИВОЛЖСКОГО ФЕДЕРАЛЬНОГО ОКРУГА

## ДОБЫЧА ПОЛЕЗНЫХ ИСКОПАЕМЫХ

Октябрь 2023 г.  
к сентябрю 2023 г., %



Октябрь 2023 г.  
к октябрю 2022 г., %



Январь-октябрь 2023 г.  
к январю-октябрю 2022 г., %





# ИНДЕКСЫ ПРОИЗВОДСТВА ПО РЕГИОНАМ ПРИВОЛЖСКОГО ФЕДЕРАЛЬНОГО ОКРУГА

## ОБРАБАТЫВАЮЩИЕ ПРОИЗВОДСТВА

Октябрь 2023 г.  
к сентябрю 2023 г., %



Октябрь 2023 г.  
к октябрю 2022 г., %



Январь-октябрь 2023 г.  
к январю-октябрю 2022 г., %





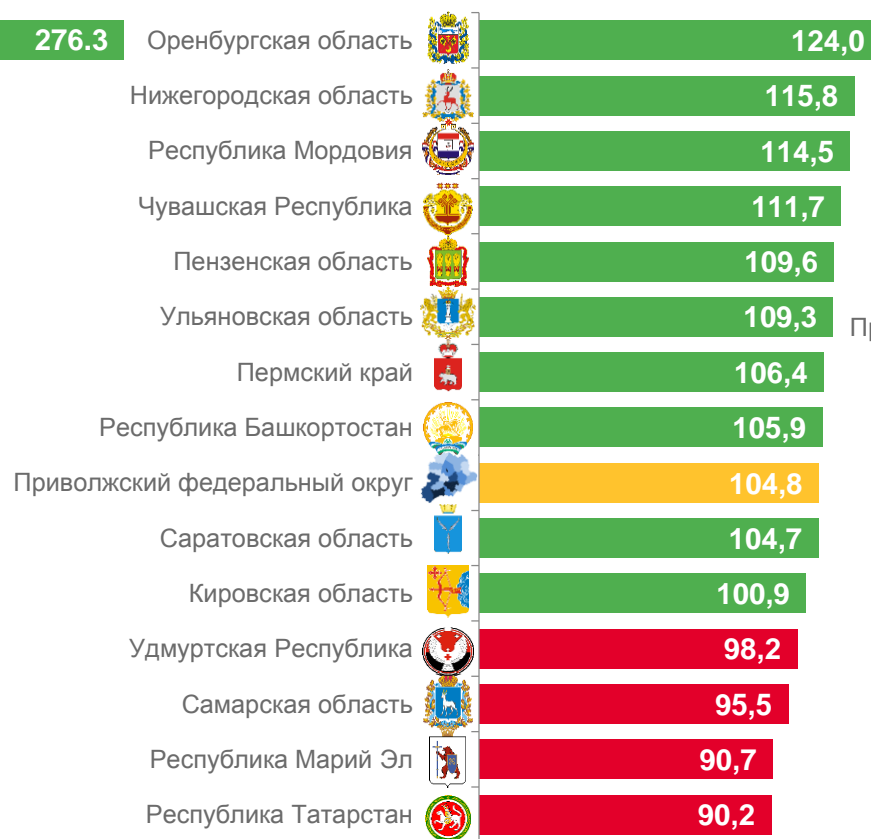
# ИНДЕКСЫ ПРОИЗВОДСТВА ПО РЕГИОНАМ ПРИВОЛЖСКОГО ФЕДЕРАЛЬНОГО ОКРУГА

## ОБЕСПЕЧЕНИЕ ЭЛЕКТРИЧЕСКОЙ ЭНЕРГИЕЙ, ГАЗОМ И ПАРОМ; КОНДИЦИОНИРОВАНИЕ ВОЗДУХА

Октябрь 2023 г.  
к сентябрю 2023 г., %



Октябрь 2023 г.  
к октябрю 2022 г., %



Январь-октябрь 2023 г.  
к январю-октябрю 2022 г., %





# ИНДЕКСЫ ПРОИЗВОДСТВА ПО РЕГИОНАМ ПРИВОЛЖСКОГО ФЕДЕРАЛЬНОГО ОКРУГА

## ВОДОСНАБЖЕНИЕ; ВОДООТВЕДЕНИЕ, ОРГАНИЗАЦИЯ СБОРА И УТИЛИЗАЦИИ ОТХОДОВ, ДЕЯТЕЛЬНОСТЬ ПО ЛИКВИДАЦИИ ЗАГРЯЗНЕНИЙ

Октябрь 2023 г.  
к сентябрю 2023 г., %



Октябрь 2023 г.  
к октябрю 2022 г., %



Январь-октябрь 2023 г.  
к январю-октябрю 2022 г., %

